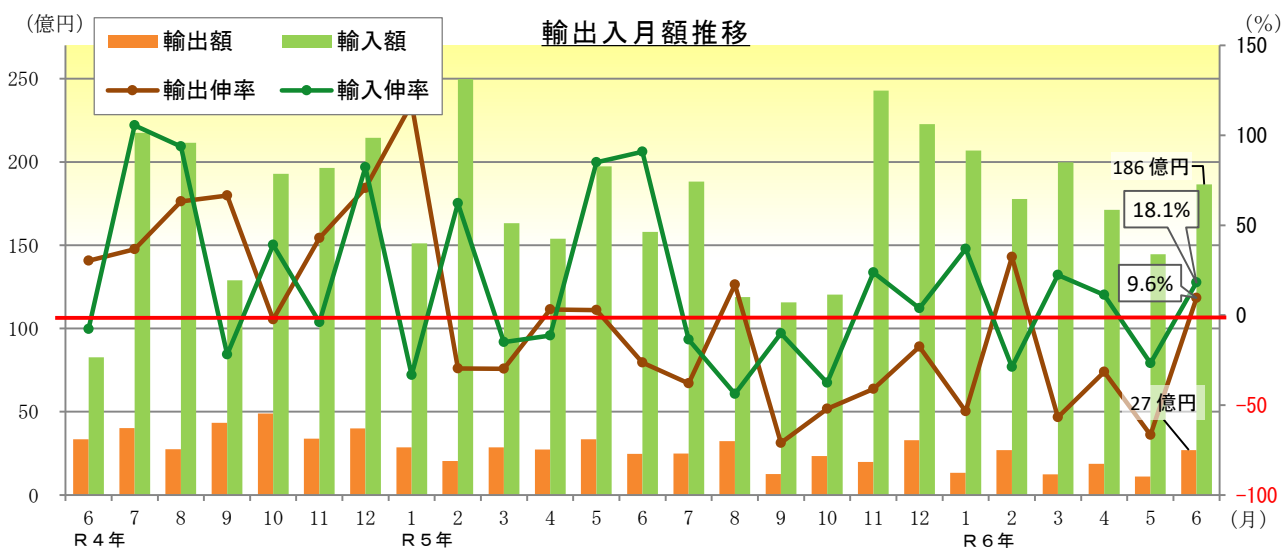


## 石狩湾新港外国貿易概況（令和6年6月分）

輸出は、金属鉱及びくずなどが増加し、前年同月比4ヶ月ぶりのプラス  
 輸入は、天然ガス及び製造ガスなどが増加し、前年同月比2ヶ月ぶりのプラス

### 【輸出入総額】

区 分	6 月 分		累 計（1－6月）	
	価 額	前年比	価 額	前年比
輸 出 額	27億 541万円	109.6%	109億6,431万円	67.2%
輸 入 額	186億4,874万円	118.1%	1,086億5,923万円	101.2%
総 額	213億5,415万円	116.9%	1,196億2,354万円	96.7%



### 【輸 出】

輸出額は、「魚介類及び同調製品」などが減少したものの、「金属鉱及びくず」、「パルプ及び古紙」などが増加し、前年同月比109.6%、4ヶ月ぶりのプラスとなった。

#### 【増加品目】

金属鉱及びくず （12億4,569万円 前年同月比 2.2倍 フィリピン、ベトナム他）  
 パルプ及び古紙 （1億 670万円 前年同月比177.7% 韓国、ベトナム他）

#### 【減少品目】

魚介類及び同調製品 （6億6,134万円 前年同月比 72.0% ベトナム、タイ他）  
 その他の調製食料品 （5,485万円 前年同月比 42.8% ベトナム、中国他）

### 【輸 入】

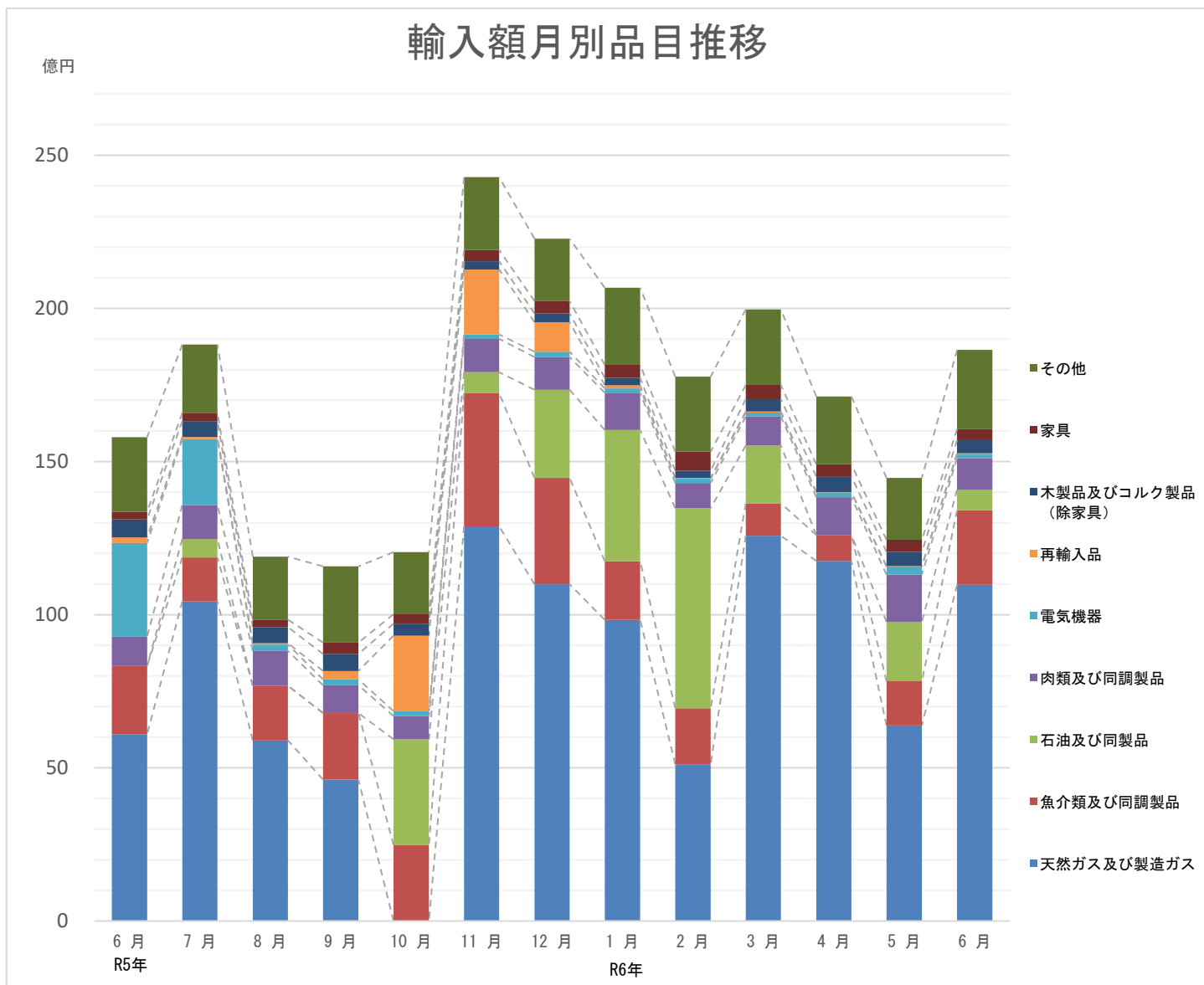
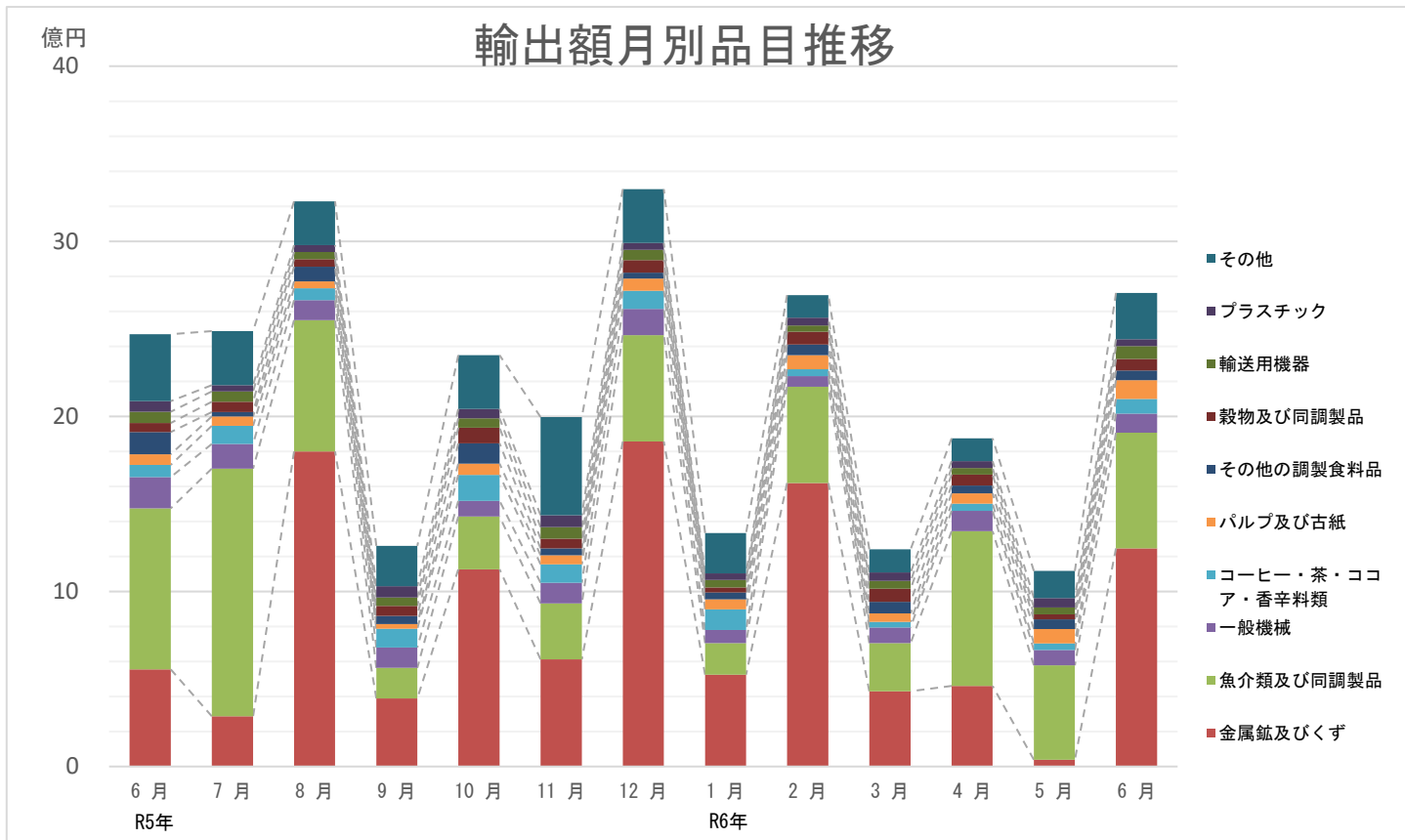
輸入額は、「電気機器」、「再輸入品」などが減少したものの、「天然ガス及び製造ガス」、「石油及び同製品」などが増加し、前年同月比118.1%、2ヶ月ぶりのプラスとなった。

#### 【増加品目】

天然ガス及び製造ガス（109億8,052万円 前年同月比180.2% オーストラリア、韓国）  
 石油及び同製品 （6億6,779万円 前年同月比 全増 韓国）

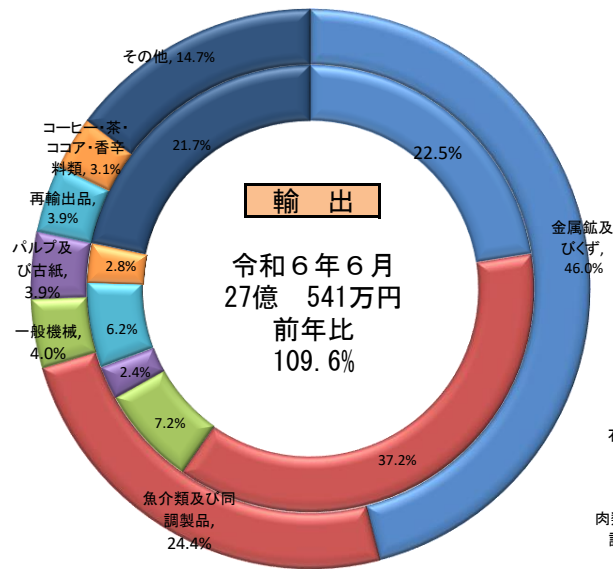
#### 【減少品目】

電気機器 （1億4,587万円 前年同月比 4.8% 中国、フィリピン他）  
 再輸入品 （1,990万円 前年同月比 10.6% フィリピン、タイ他）

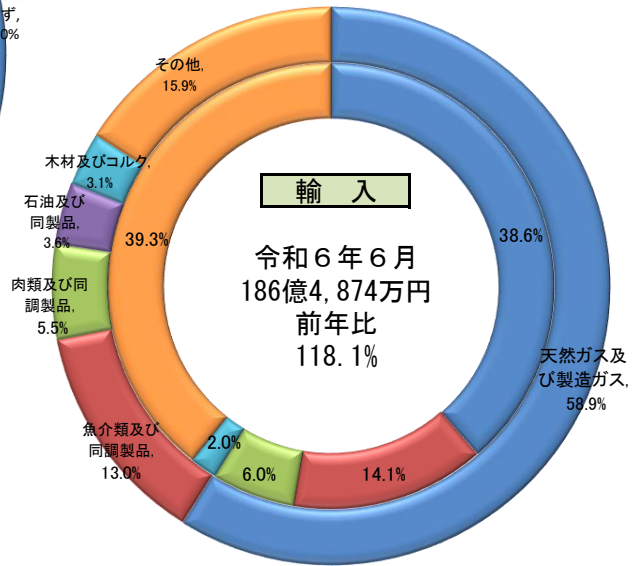


【輸出入額品目別構成比】

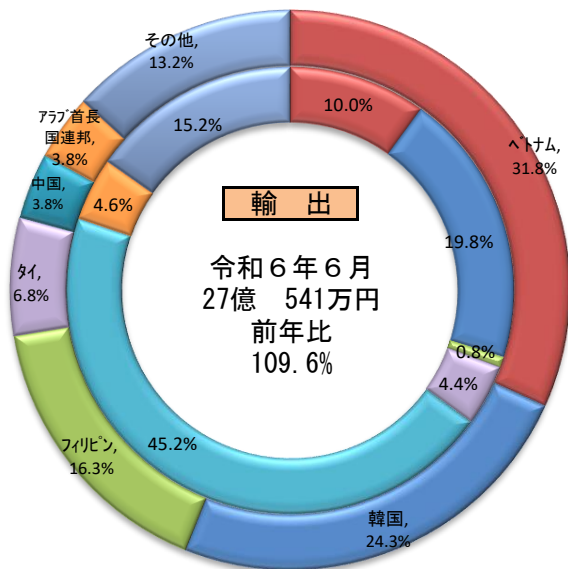
小樽税関支署石狩出張所



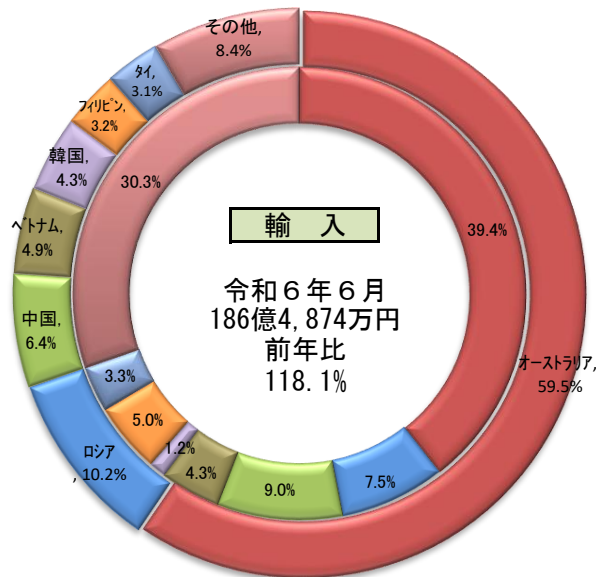
外円：令和6年6月  
内円：令和5年6月



【輸出入額国別構成比】



外円：令和6年6月  
内円：令和5年6月





石狩湾新港貿易概況地域別国別（令和6年6月：速報値）

小樽税関支署石狩出張所  
（単位：千円）

国別輸出額	6月分				累計（1-6月）			
	令和6年	令和5年	増減額	前年比	令和6年	令和5年	増減額	前年比
【アジア】	2,536,944	2,309,270	227,674	109.9%	10,088,260	15,505,308	▲ 5,417,048	65.1%
ベトナム	860,000	247,378	612,622	3.5倍	2,732,701	1,787,123	945,578	152.9%
韓国	656,387	488,460	167,927	134.4%	2,246,480	2,823,976	▲ 577,496	79.6%
インドネシア	-	-	0	-	1,219,562	1,772,383	▲ 552,821	68.8%
タイ	183,704	109,768	73,936	167.4%	878,671	448,455	430,216	195.9%
台湾	63,878	40,778	23,100	156.6%	612,478	843,121	▲ 230,643	72.6%
中国	103,076	1,116,870	▲ 1,013,794	9.2%	515,338	6,072,922	▲ 5,557,584	8.5%
フィリピン	441,240	20,819	420,421	21.2倍	509,991	67,166	442,825	7.6倍
マレーシア	75,795	172,052	▲ 96,257	44.1%	458,136	641,547	▲ 183,411	71.4%
香港	42,743	40,017	2,726	106.8%	355,714	349,842	5,872	101.7%
シンガポール	76,373	46,673	29,700	163.6%	263,453	166,397	97,056	158.3%
インドネシア	33,748	19,804	13,944	170.4%	177,500	131,202	46,298	135.3%
インド	-	-	0	-	97,106	386,225	▲ 289,119	25.1%
【中東】	101,608	112,440	▲ 10,832	90.4%	459,327	471,993	▲ 12,666	97.3%
アラブ首長国連邦	101,608	112,440	▲ 10,832	90.4%	459,327	471,993	▲ 12,666	97.3%
【西欧】	27,844	13,312	14,532	2.1倍	121,591	147,365	▲ 25,774	82.5%
ドイツ	27,844	13,312	14,532	2.1倍	121,591	147,365	▲ 25,774	82.5%
【北米】	12,748	16,696	▲ 3,948	76.4%	216,209	109,491	106,718	197.5%
アメリカ	12,748	16,696	▲ 3,948	76.4%	189,032	109,491	79,541	172.6%
【その他地域】	26,270	17,143	9,127	153.2%	78,920	86,793	▲ 7,873	90.9%
総額	2,705,414	2,468,861	236,553	109.6%	10,964,307	16,320,950	▲ 5,356,643	67.2%

（単位：千円）

国別輸入額	6月分				累計（1-6月）			
	令和6年	令和5年	増減額	前年比	令和6年	令和5年	増減額	前年比
【アジア】	4,599,004	3,931,493	667,511	117.0%	38,511,682	40,824,905	▲ 2,313,223	94.3%
韓国	798,545	197,071	601,474	4.1倍	14,848,691	14,057,957	790,734	105.6%
中国	1,190,803	1,424,742	▲ 233,939	83.6%	10,004,399	12,357,558	▲ 2,353,159	81.0%
ベトナム	905,067	676,204	228,863	133.8%	4,730,086	5,384,190	▲ 654,104	87.9%
タイ	586,960	517,914	69,046	113.3%	3,635,944	3,583,660	52,284	101.5%
フィリピン	595,504	786,796	▲ 191,292	75.7%	3,011,260	2,386,434	624,826	126.2%
インドネシア	345,123	110,267	234,856	3.1倍	1,132,557	1,621,262	▲ 488,705	69.9%
マレーシア	82,680	86,780	▲ 4,100	95.3%	523,894	759,423	▲ 235,529	69.0%
シンガポール	58,077	60,292	▲ 2,215	96.3%	323,238	219,941	103,297	147.0%
【中東】	15,053	8,050	7,003	187.0%	10,041,992	10,550,904	▲ 508,912	95.2%
オマーン	-	-	0	-	10,002,219	10,522,321	▲ 520,102	95.1%
【西欧】	97,833	3,227,793	▲ 3,129,960	3.0%	1,484,366	8,823,498	▲ 7,339,132	16.8%
アイスランド	3,441	3,397	44	101.3%	381,350	206,719	174,631	184.5%
スペイン	-	35,786	▲ 35,786	全減	221,202	299,161	▲ 77,959	73.9%
デンマーク	29,600	2,956,025	▲ 2,926,425	1.0%	198,752	6,476,790	▲ 6,278,038	3.1%
【中東欧・ロシア等】	1,907,579	1,179,688	727,891	161.7%	6,675,196	16,203,160	▲ 9,527,964	41.2%
ロシア	1,903,923	1,179,487	724,436	161.4%	6,670,286	15,665,738	▲ 8,995,452	42.6%
【北米】	407,953	973,078	▲ 565,125	41.9%	1,728,782	2,619,735	▲ 890,953	66.0%
アメリカ	277,416	659,039	▲ 381,623	42.1%	1,410,526	2,052,729	▲ 642,203	68.7%
カナダ	129,216	295,430	▲ 166,214	43.7%	292,554	537,150	▲ 244,596	54.5%
【中南米】	303,163	174,342	128,821	173.9%	2,204,805	1,424,772	780,033	154.7%
ブラジル	249,397	128,805	120,592	193.6%	1,552,412	785,114	767,298	197.7%
チリ	-	15,196	▲ 15,196	全減	275,770	384,868	▲ 109,098	71.7%
【大洋州】	11,318,153	6,295,129	5,023,024	179.8%	47,944,615	26,866,149	21,078,466	178.5%
オーストラリア	11,095,423	6,217,525	4,877,898	178.5%	39,829,390	26,237,617	13,591,773	151.8%
パプアニューギニア	-	-	0	-	7,263,903	-	7,263,903	全増
ニュージーランド	222,730	77,604	145,126	2.9倍	851,322	628,532	222,790	135.4%
【その他地域】	-	5,979	▲ 5,979	全減	67,793	20,329	47,464	3.3倍
総額	18,648,738	15,795,552	2,853,186	118.1%	108,659,231	107,333,452	1,325,779	101.2%